

# БУХГАЛТЕРСКИЙ БАЛАНС

на 31 декабря 2016 г.

Организация (орган исполнительной власти) ФГУП Учебно-опытное хозяйство "Миловское" БГАУ  
 Идентификационный номер налогоплательщика \_\_\_\_\_  
 \*Вид экономической деятельности Сельское хозяйство  
 \*\*Организационно-правовая форма ФГУП  
 Единица измерения: тыс. руб.

Дата (число, месяц, год)

по ОКПО 04686684  
 ИНН 0245001234  
 по ОКВЭД 01.50  
 по ОКОПФ/ОКФС 42 12  
 по ОКЕИ 384

| КОДЫ       |    |      |
|------------|----|------|
| 0710001    |    |      |
| 31         | 12 | 2016 |
| 04686684   |    |      |
| 0245001234 |    |      |
| 01.50      |    |      |
| 42         | 12 |      |
| 384        |    |      |

Местонахождение (адрес) 450519, Р.Б. Уфимский район с.Миловка, ул.Михайлова 2/1


| Наименование показателя                                    | Коды        | На 31 декабря 2016 г. | На 31 декабря 2015 г. | На 31 декабря 2014 г. |
|--|-------------|-----------------------|-----------------------|-----------------------|
| 1  | 2           | 3                     | 4                     | 5                     |
| <b>АКТИВ</b>   |             |                       |                       |                       |
| <b>I. ВНЕОБОРОТНЫЕ АКТИВЫ</b>                              |             |                       |                       |                       |
| Нематериальные активы                                      | 1110        | -                     | -                     | -                     |
| Результаты исследований и разработок                       | 1120        | -                     | -                     | -                     |
| Нематериальные поисковые активы                            | 1130        | -                     | -                     | -                     |
| Материальные поисковые активы                              | 1140        | -                     | -                     | -                     |
| Основные средства  | 1150        | 34 315                | 36 361                | 45 601                |
| Доходные вложения в материальные ценности                  | 1160        | -                     | -                     | -                     |
| Финансовые вложения  | 1170        | -                     | -                     | -                     |
| Отложенные налоговые активы                                | 1180        | -                     | -                     | -                     |
| Прочие внеоборотные активы                                 | 1190        | -                     | -                     | -                     |
| <b>ИТОГО по разделу I</b>                                  | <b>1100</b> | <b>34 315</b>         | <b>36 361</b>         | <b>45 601</b>         |
| <b>II. ОБОРОТНЫЕ АКТИВЫ</b>                                |             |                       |                       |                       |
| Запасы   | 1210        | 8 306                 | 8 517                 | 13 590                |
| Налог на добавленную стоимость по приобретенным ценностям  | 1220        | -                     | -                     | -                     |
| Дебиторская задолженность                                  | 1230        | 2 849                 | 3 327                 | 3 123                 |
| Финансовые вложения (за исключением денежных эквивалентов) | 1240        | -                     | -                     | -                     |
| Денежные средства и денежные эквиваленты                   | 1250        | 222                   | 222                   | 197                   |
| Прочие оборотные активы                                    | 1260        | 405                   | -                     | -                     |
| <b>ИТОГО по разделу II</b>                                 | <b>1200</b> | <b>11 782</b>         | <b>12 066</b>         | <b>16 910</b>         |
| <b>БАЛАНС</b>  | <b>1600</b> | <b>46 097</b>         | <b>48 427</b>         | <b>62 511</b>         |

\* - Орган исполнительной власти заполняет строку в соответствии со следующими видами деятельности: сельское хозяйство, организации, обслуживающие сельское хозяйство, пищевая и перерабатывающая промышленность, кооперативы

\*\* - Орган исполнительной власти строку не заполняет

| Наименование показателя  | Коды        | На 31 декабря<br>2016 г. | На 31 декабря<br>2015 г. | На 31 декабря<br>2014 г. |
|--|-------------|--------------------------|--------------------------|--------------------------|
| 1  | 2           | 3                        | 4                        | 5                        |
| <b>ПАССИВ</b>  |             |                          |                          |                          |
| <b>III. КАПИТАЛ И РЕЗЕРВЫ</b>  |             |                          |                          |                          |
| Уставный капитал (складочный капитал, уставный фонд, вклады товарищей) | 1310        | 1 000                    | 1 000                    | 1 000                    |
| Собственные акции, выкупленные у акционеров                            | 1320        | -                        | -                        | -                        |
| Переоценка внеоборотных активов  | 1340        | 17 003                   | 17 166                   | 25 516                   |
| Добавочный капитал (без переоценки)                                    | 1350        | -                        | -                        | -                        |
| Резервный капитал  | 1360        | 100                      | 100                      | 100                      |
| Нераспределенная прибыль (непокрытый убыток)                           | 1370        | 3 633                    | 3 377                    | 14 046                   |
| <b>ИТОГО по разделу III</b>  | <b>1300</b> | <b>21 736</b>            | <b>21 643</b>            | <b>40 662</b>            |
| <b>IV. ДОЛГОСРОЧНЫЕ ОБЯЗАТЕЛЬСТВА</b>                                  |             |                          |                          |                          |
| Заемные средства   | 1410        | -                        | -                        | -                        |
| Отложенные налоговые обязательства                                     | 1420        | -                        | -                        | -                        |
| Оценочные обязательства  | 1430        | -                        | -                        | -                        |
| Прочие обязательства   | 1450        | -                        | -                        | -                        |
| <b>ИТОГО по разделу IV</b>   | <b>1400</b> | <b>-</b>                 | <b>-</b>                 | <b>-</b>                 |
| <b>V. КРАТКОСРОЧНЫЕ ОБЯЗАТЕЛЬСТВА</b>                                  |             |                          |                          |                          |
| Заемные средства   | 1510        | -                        | -                        | -                        |
| Кредиторская задолженность   | 1520        | 17 951                   | 25 041                   | 20 471                   |
| Доходы будущих периодов  | 1530        | 6 410                    | 1 743                    | 1 378                    |
| Оценочные обязательства  | 1540        | -                        | -                        | -                        |
| Прочие обязательства   | 1550        | -                        | -                        | -                        |
| <b>ИТОГО по разделу V</b>  | <b>1500</b> | <b>24 361</b>            | <b>26 784</b>            | <b>21 849</b>            |
| <b>БАЛАНС</b>  | <b>1700</b> | <b>46 097</b>            | <b>48 427</b>            | <b>62 511</b>            |

Руководитель



(подпись)

Р.Р.Якупов  
(расшифровка подписи)

Главный бухгалтер

(подпись)



Д.Я.Тураянова  
(расшифровка подписи)

# ОТЧЕТ О ФИНАНСОВЫХ РЕЗУЛЬТАТАХ

за 12 месяцев 2016 г.

|  |                |
|--|----------------|
|  | Коды           |
| Форма № 2 по ОКУД  | 0710002        |
| Дата (число, месяц, год)   | 31   12   2016 |
| ФГУП Учебно-опытное хозяйство                                      | 04686684       |
| Организация (орган исполнительной власти) "Миловское" БГАУ по ОКПО | 0245001234     |
| Идентификационный номер налогоплательщика _____ ИНН                | 01.50          |
| *Вид деятельности Сельское хозяйство по ОКВЭД                      | 42   12        |
| **Организационно-правовая форма                                    | 384            |
| ФГУП _____ по ОКОПФ/ОКФС   |                |
| Единица измерения: тыс. руб. _____ по ОКЕИ                         |                |


| Показатель  |      | за 12 месяцев 2016 г. | за 12 месяцев 2015 г. |
|---|------|-----------------------|-----------------------|
| наименование  | код  |                       |                       |
| 1   | 2    | 3                     | 4                     |
| Выручка   | 2110 | 5 114                 | 11 512                |
| Себестоимость продаж                                    | 2120 | (5 041)               | (10 693)              |
| Валовая прибыль (убыток)                                | 2100 | 73                    | 819                   |
| Коммерческие расходы                                    | 2210 | -                     | -                     |
| Управленческие расходы                                  | 2220 | -                     | -                     |
| Прибыль (убыток) от продаж                              | 2200 | 73                    | 819                   |
| Доходы от участия в других организациях                 | 2310 | -                     | -                     |
| Проценты к получению                                    | 2320 | -                     | -                     |
| Проценты к уплате                                       | 2330 | -                     | -                     |
| Прочие доходы   | 2340 | 14 300                | 13 457                |
| Прочие расходы  | 2350 | (13 512)              | (13 852)              |
| <b>Прибыль (убыток) до налогообложения</b>              | 2300 | 861                   | 424                   |
| Текущий налог на прибыль                                | 2410 | -                     | -                     |
| в том числе постоянные налоговые обязательства (активы) | 2421 | -                     | -                     |
| Изменение отложенных налоговых обязательств             | 2430 | -                     | -                     |
| Изменение отложенных налоговых активов                  | 2450 | -                     | -                     |
| Прочее  | 2460 | (737)                 | (361)                 |
| <b>Чистая прибыль (убыток)</b>                          | 2400 | 124                   | 63                    |

\* - Орган исполнительной власти заполняет строку в соответствии со следующими видами деятельности: сельское хозяйство, организации, обслуживающие сельское хозяйство, пищевая и перерабатывающая промышленность, кооперативы

\*\* - Орган исполнительной власти строку не заполняет

| Показатель  |      | за 12 месяцев 2016 г. | за 12 месяцев 2015 г. |
|---|------|-----------------------|-----------------------|
| наименование  | код  |                       |                       |
| 1   | 2    | 3                     | 4                     |
| <b>СПРАВОЧНО</b>  |      |                       |                       |
| Результат от переоценки внеоборотных активов, не включаемых в чистую прибыль (убыток) периода | 2510 | -                     | -                     |
| Результат от прочих операций, не включаемый в чистую прибыль (убыток) периода                 | 2520 | -                     | -                     |
| Совокупный финансовый результат периода   | 2500 | 124                   | 63                    |
| Справочно   |      |                       |                       |
| Базовая прибыль (убыток) на акцию   | 2900 | -                     | -                     |
| Разводненная прибыль (убыток) на акцию  | 2910 | -                     | -                     |

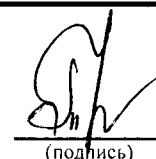
Руководитель



(подпись)

Р.Р.Якупов  
(расшифровка подписи)

Главный бухгалтер



(подпись)

Д.Я.Тураянова  
(расшифровка подписи)

**Отчет об изменениях капитала  
за 2016 год**

Организация (орган исполнительной власти) ФГУП Учебно-опытное хозяйство "Миловское" БГАУ  
 Идентификационный номер налогоплательщика \_\_\_\_\_  
 \*Вид экономической деятельности Сельское хозяйство  
 \*\*Организационно-правовая форма  
ФГУП

Форма № 3 по ОКУД  
 Дата (число, месяц, год) \_\_\_\_\_  
 по ОКПО \_\_\_\_\_  
 по ОКВЭД \_\_\_\_\_  
 по ОКОПФ/ОКФС \_\_\_\_\_  
 по ОКЕИ \_\_\_\_\_

|            |    |      |
|------------|----|------|
| КОДЫ       |    |      |
| 0710003    |    |      |
| 31         | 12 | 2016 |
| 04686684   |    |      |
| 0245001234 |    |      |
| 01.50      |    |      |
| 42         | 12 |      |
| 384        |    |      |

Единица измерения: тыс. руб.

**1. Движение капитала**

| Наименование показателя                                    | Код  | Уставный капитал | Собственные акции, выкупленные у акционеров | Добавочный капитал | Резервный капитал | Нераспределенная прибыль (непокрытый убыток) | Итого  |
|--|------|------------------|---|--------------------|-------------------|--|--------|
| 1  | 2    | 3                | 4   | 5                  | 6                 | 7  | 8      |
| Величина капитала на 31 декабря 2014г.                     | 3100 | 1 000            | -   | 25 516             | 100               | 14 046                                       | 40 662 |
| <b>За 2015 г.</b>  |      |                  |   |                    |                   | 873  | 873    |
| Увеличение капитала - всего:                               | 3210 | -                | -   | -                  | -                 | 63   | 63     |
| в том числе:   |      |                  |   |                    |                   |  |        |
| чистая прибыль   | 3211 | X                | X   | X                  | X                 | -  | -      |
| переоценка имущества                                       | 3212 | X                | X   | -                  | -                 | -  | -      |
| доходы, относящиеся непосредственно на увеличение капитала | 3213 | X                | X   | -                  | -                 | 810  | 810    |
| дополнительный выпуск акций                                | 3214 | -                | -   | -                  | X                 | X  | -      |
| увеличение номинальной стоимости акций                     | 3215 | -                | -   | -                  | -                 | -  | -      |
| реорганизация юридического лица                            | 3216 | -                | -   | -                  | -                 | -  | -      |
| прочие взносы  | 3217 | -                | -   | -                  | -                 | -  | -      |

\* Орган исполнительной власти заполняет строку в соответствии со следующими видами деятельности: сельское хозяйство, организации, обслуживающие сельское хозяйство, пищевая и перерабатывающая промышленность  
 \*\* Орган исполнительной власти строку не заполняет

| Наименование показателя                                     | Код  | Уставный капитал | Собственные акции, выкупленные у акционеров | Добавочный капитал | Резервный капитал | Нераспределенная прибыль (непокрытый убыток) | Итого    |
|---|------|------------------|---|--------------------|-------------------|--|----------|
| 1   | 2    | 3                | 4   | 5                  | 6                 | 7  | 8        |
| Уменьшение капитала - всего:                                | 3220 | -                | -   | (8 350)            | -                 | (11 542)                                     | (19 892) |
| в том числе: убыток   | 3221 | X                | X   | X                  | X                 | -  | -        |
| переоценка имущества  | 3222 | X                | X   | -                  | X                 | -  | -        |
| расходы, относящиеся непосредственно на уменьшение капитала | 3223 | X                | X   | -                  | X                 | (16)   | (16)     |
| уменьшение номинальной стоимости акций                      | 3224 | -                | -   | -                  | X                 | -  | -        |
| уменьшение количества акций                                 | 3225 | -                | -   | -                  | X                 | -  | -        |
| реорганизация юридического лица                             | 3226 | -                | -   | -                  | -                 | -  | -        |
| дивиденды   | 3227 | X                | X   | X                  | X                 | -  | -        |
| прочие причины  | 3228 | -                | -   | (8 350)            | -                 | (11 526)                                     | (19 876) |
| Изменение добавочного капитала                              | 3230 | X                | X   | -                  | -                 | -  | X        |
| Изменение резервного капитала                               | 3240 | X                | X   | X                  | -                 | -  | X        |
| Величина капитала на 31 декабря 2015г.                      | 3200 | 1 000            | -   | 17 166             | 100               | 3 377  | 21 643   |
| <b>За 2016 г.</b>   |      |                  |   |                    |                   |  |          |
| Увеличение капитала - всего:                                | 3310 | -                | -   | -                  | -                 | 287  | 287      |
| в том числе: чистая прибыль                                 | 3311 | X                | X   | X                  | X                 | 124  | 124      |
| переоценка имущества  | 3312 | X                | X   | -                  | X                 | -  | -        |
| доходы, относящиеся непосредственно на увеличение капитала  | 3313 | X                | X   | -                  | X                 | 163  | 163      |
| дополнительный выпуск акций                                 | 3314 | -                | -   | -                  | X                 | X  | -        |
| увеличение номинальной стоимости акций                      | 3315 | -                | -   | -                  | X                 | X  | -        |
| реорганизация юридического лица                             | 3316 | -                | -   | -                  | -                 | -  | -        |
| прочие взносы   | 3317 | -                | -   | -                  | -                 | -  | -        |
| Уменьшение капитала - всего:                                | 3320 | -                | -   | (163)              | -                 | (31)   | (194)    |
| в том числе: убыток   | 3321 | X                | X   | X                  | X                 | -  | -        |
| переоценка имущества  | 3322 | X                | X   | -                  | X                 | -  | -        |
| расходы, относящиеся непосредственно на уменьшение капитала | 3323 | X                | X   | -                  | X                 | (31)   | (31)     |
| уменьшение номинальной стоимости акций                      | 3324 | -                | -   | -                  | X                 | -  | -        |
| уменьшение количества акций                                 | 3325 | -                | -   | -                  | X                 | -  | -        |
| реорганизация юридического лица                             | 3326 | -                | -   | -                  | -                 | -  | -        |
| дивиденды   | 3327 | X                | X   | X                  | X                 | -  | -        |
| прочие причины  | 3328 | -                | -   | (163)              | -                 | -  | (163)    |
| Изменение добавочного капитала                              | 3330 | X                | X   | -                  | -                 | -  | X        |
| Изменение резервного капитала                               | 3340 | X                | X   | X                  | -                 | -  | X        |
| Величина капитала на 31 декабря 2016г.                      | 3300 | 1 000            | -   | 17 003             | 100               | 3 633  | 21 736   |


**2. Корректировки в связи с изменением учетной политики и исправлением ошибок**

| Наименование показателя   | Код  | На 31 декабря<br>2015 г. | Изменения капитала за 2016 г.         |                          | На 31 декабря<br>2016 г. |
|---|------|--------------------------|---------------------------------------|--------------------------|--------------------------|
|   |      |                          | за счет чистой<br>прибыли<br>(убытка) | за счет иных<br>факторов |                          |
| 1   | 2    | 3                        | 4                                     | 5                        | 6                        |
| Капитал - всего   |      |                          |                                       |                          |                          |
| до корректировок  | 3400 |                          |                                       |                          | -                        |
| корректировка в связи с:  |      |                          |                                       |                          |                          |
| изменением учетной политики                                       | 3410 |                          |                                       |                          | -                        |
| исправлением ошибок   | 3420 |                          |                                       |                          | -                        |
| после корректировок   | 3500 |                          |                                       |                          |                          |
| в том числе:  |      |                          |                                       |                          |                          |
| нераспределенная прибыль<br>(непокрытый убыток):                  |      |                          |                                       |                          |                          |
| до корректировок  | 3401 |                          |                                       |                          | -                        |
| корректировка в связи с:  |      |                          |                                       |                          |                          |
| изменением учетной политики                                       | 3411 |                          | -                                     |                          |                          |
| исправлением ошибок   | 3421 |                          |                                       |                          | -                        |
| после корректировок   | 3501 |                          | -                                     |                          | -                        |
| другие статьи капитала, по которым<br>осуществлены корректировки: |      |                          |                                       |                          |                          |
| до корректировок  | 3402 |                          | -                                     |                          | -                        |
| корректировка в связи с:  |      |                          |                                       |                          |                          |
| изменением учетной политики                                       | 3412 |                          |                                       |                          | -                        |
| исправлением ошибок   | 3422 |                          |                                       |                          | -                        |
| после корректировок   | 3502 |                          |                                       |                          | -                        |

**3. Чистые активы**

| Наименование показателя | Код  | На 31 декабря<br>2016 г. | На 31 декабря<br>2015 г. | На 31 декабря<br>2014 г. |
|-------------------------|------|--------------------------|--------------------------|--------------------------|
| 1                       | 2    | 3                        | 4                        | 5                        |
| Чистые активы           | 3600 | 28 146                   | 23 386                   | 42 040                   |

Руководитель




(подпись)

Р.Р.Якупов

(расшифровка подписи)

Главный бухгалтер



(подпись)

Д.Я.Тураянова

(расшифровка подписи)

## ОТЧЕТ О ДВИЖЕНИИ ДЕНЕЖНЫХ СРЕДСТВ

за 12 месяцев 2016 г.

Организация (орган исполнительной власти) БГАУ  
 Идентификационный номер налогоплательщика \_\_\_\_\_  
 \*Вид экономической деятельности Сельское хозяйство  
 \*\*Организационно-правовая форма/форма собственности  
ФГУП

Единица измерения: тыс. руб.

Форма № 4 по ОКУД

Дата

по ОКПО

ИНН

по ОКВЭД

по ОКОПФ/ОКФС

по ОКЕИ

| КОДЫ       |    |      |
|------------|----|------|
| 0710004    |    |      |
| 31         | 12 | 2016 |
| 04686684   |    |      |
| 0245001234 |    |      |
| 01.50      |    |      |
| 42         | 12 |      |
| 384        |    |      |

| Наименование показателя  | Код    | За 12 месяцев 2016 г. | За 12 месяцев 2015 г. |
|--|--------|-----------------------|-----------------------|
| 1  | 2      | 3                     | 4                     |
| <b>Денежные потоки от текущих операций</b>                             |        |                       |                       |
| Поступило денежных средств - всего                                     | 4110   | 10 578                | 11 068                |
| в том числе:   |        |                       |                       |
| от продажи продукции, товаров, работ и услуг                           | 4111   | 8 070                 | 10 282                |
| арендные платежи, лицензионные платежи, гонорары, комиссионные платежи | 4112   | 1 599                 | 304                   |
| от перепродажи финансовых вложений                                     | 4113   | -                     | -                     |
| прочие поступления   | 4119   | 909                   | 482                   |
| из них:  |        |                       |                       |
| бюджетные субсидии   | 4119.1 | -                     | 60                    |
| полученное страховое возмещение  | 4119.2 | -                     | -                     |
| Платежи - всего  | 4120   | (10 578)              | (11 043)              |
| в том числе:   |        |                       |                       |
| поставщикам (подрядчикам) за сырье, материалы, работы, услуги          | 4121   | (4 691)               | (5 962)               |
| в связи с оплатой труда работников                                     | 4122   | (2 501)               | (3 330)               |
| процентов по долговым обязательствам                                   | 4123   | -                     | -                     |
| налог на прибыль организаций   | 4124   | -                     | -                     |
| прочие платежи   | 4129   | (3 386)               | (1 751)               |
| Сальдо денежных потоков от текущих операций                            | 4100   | -                     | 25                    |

\* Орган исполнительной власти заполняет строку в соответствии со следующими видами деятельности: сельское хозяйство, организации, обслуживающие сельское хозяйство, пищевая и перерабатывающая промышленность


\*\* Орган исполнительной власти строку не заполняет



| Наименование показателя   | Код  | За 12 месяцев 2016 г. | За 12 месяцев 2015 г. |
|---|------|-----------------------|-----------------------|
| 1   | 2    | 3                     | 4                     |
| <b>Денежные потоки от инвестиционных операций</b>   |      |                       |                       |
| Поступления - всего   | 4210 | -                     | -                     |
| в том числе:  |      |                       |                       |
| от продажи внеоборотных активов (кроме финансовых вложений)   | 4211 | -                     | -                     |
| от продажи акций других организаций (долей участия)   | 4212 | -                     | -                     |
| от возврата предоставленных займов, от продажи долговых ценных бумаг (прав требования денежных средств к другим лицам)      | 4213 | -                     | -                     |
| дивидендов, процентов по долговым финансовым вложениям и аналогичных поступлений от долевого участия в других организациях  | 4214 | -                     | -                     |
| прочие поступления  | 4219 | -                     | -                     |
| Платежи - всего   | 4220 | -                     | -                     |
| в том числе:  |      |                       |                       |
| в связи с приобретением, созданием, модернизацией, реконструкцией и подготовкой к использованию внеоборотных активов        | 4221 | -                     | -                     |
| в связи с приобретением акций других организаций (долей участия)  | 4222 | -                     | -                     |
| в связи с приобретением долговых бумаг(прав требования денежных средств к другим лицам), предоставление займов другим лицам | 4223 | -                     | -                     |
| процентов по долговым обязательствам, включаемым в стоимость инвестиционного актива   | 4224 | -                     | -                     |
| прочие платежи  | 4229 | -                     | -                     |
| Сальдо денежных потоков от инвестиционных операций  | 4200 | -                     | -                     |
| <b>Денежные потоки от финансовых операций</b>   |      |                       |                       |
| Поступления - всего   | 4310 | -                     | -                     |
| в том числе:  |      |                       |                       |
| получение кредитов и займов   | 4311 | -                     | -                     |
| денежных вкладов собственников (участников)   | 4312 | -                     | -                     |
| от выпуска акций, увеличения долей участия  | 4313 | -                     | -                     |
| от выпуска облигаций, векселей, и других долговых ценных бумаг и др.  | 4314 | -                     | -                     |
| прочие поступления  | 4319 | -                     | -                     |

| Наименование показателя   | Код  | За 12 месяцев 2016 г. | За 12 месяцев 2015 г. |
|---|------|-----------------------|-----------------------|
| 1   | 2    | 3                     | 4                     |
| Платежи - всего   | 4320 | -                     | -                     |
| в том числе:<br>собственникам (участникам) в связи с выкупом у них акций (долей участия) организации или их выходом из состава участников | 4321 | -                     | -                     |
| на уплату дивидендов и иных платежей по распределению прибыли в пользу собственников (участников)   | 4322 | -                     | -                     |
| в связи с погашением (выкупом) векселей и других долговых ценных бумаг, возврат кредитов и займов   | 4323 | -                     | -                     |
| прочие платежи  | 4329 | -                     | -                     |
| Сальдо денежных потоков от финансовых операций  | 4300 | -                     | -                     |
| <b>Сальдо денежных потоков за отчетный период</b>   | 4400 | -                     | 25                    |
| <b>Остаток денежных средств и денежных эквивалентов на начало отчетного периода</b>   | 4450 | 222                   | 197                   |
| <b>Остаток денежных средств и денежных эквивалентов на конец отчетного периода</b>  | 4500 | 222                   | 222                   |
| Величина влияния изменений курса иностранной валюты по отношению к рублю  | 4490 | -                     | -                     |

Руководитель



(подпись)

Р.Р.Якупов

(расшифровка подписи)

Главный бухгалтер



(подпись)

Д.Я.Тураянова

(расшифровка подписи)

# ОТЧЕТ О ЧИСЛЕННОСТИ И ЗАРАБОТНОЙ ПЛАТЕ РАБОТНИКОВ ОРГАНИЗАЦИИ

за 2016 год

Форма № 5 - АПК по ОКУД

Дата (год, месяц, число)

Организация (орган исполнительной власти)

"Миловское" БГАУ

по ОКПО

Идентификационный номер налогоплательщика

ИНН

\*Вид деятельности Сельское хозяйство

по ОКВЭД

\*\*Организационно-правовая форма

ФГУП

по ОК ОПФ/ОКФС

Единица измерения: тыс. руб.

по ОКЕИ

| КОДЫ       |    |    |
|------------|----|----|
| 0710004    |    |    |
| 2016       | 12 | 31 |
| 04686684   |    |    |
| 0245001234 |    |    |
| 01.50      |    |    |
| 42         |    |    |
|            | 12 |    |
| 384        |    |    |

| Показатель   |     | Среднегодовая<br>численность, чел. | Начислено за год<br>зарботной платы | Выплаты<br>социального<br>характера |
|--|-----|------------------------------------|-------------------------------------|-------------------------------------|
| Наименование   | код |                                    |                                     |                                     |
| 1  | 2   | 3                                  | 4                                   | 5                                   |
| По организации – всего   | 010 | 28,00                              | 4 092                               | -                                   |
| в том числе:   |     |                                    |                                     |                                     |
| Работники, занятые в сельскохозяйственном производстве – всего (стр.030+040+050+060)                                   | 020 | 25,00                              | 3 702                               | -                                   |
| в том числе:   |     |                                    |                                     |                                     |
| Рабочие постоянные   | 030 | 16,00                              | 2 405                               | -                                   |
| из них:  |     |                                    |                                     |                                     |
| трактористы-машинисты  | 031 | 3,00                               | 561                                 | -                                   |
| операторы машинного доения, дояры  | 032 | 1,00                               | 155                                 | -                                   |
| скотники крупного рогатого скота   | 033 | 2,00                               | 296                                 | -                                   |
| работники свиноводства   | 034 | -                                  | -                                   | -                                   |
| работники овцеводства и козоводства  | 035 | -                                  | -                                   | -                                   |
| работники птицеводства   | 036 | -                                  | -                                   | -                                   |
| работники коневодства  | 037 | -                                  | -                                   | -                                   |
| работники оленеводства   | 038 | -                                  | -                                   | -                                   |
| Рабочие сезонные и временные   | 040 | 2,00                               | 184                                 | -                                   |
| Служащие   | 050 | 7,00                               | 1 113                               | -                                   |
| из них: руководители   | 051 | 3,00                               | 635                                 | -                                   |
| специалисты  | 052 | 3,00                               | 391                                 | -                                   |
| Работники списочного состава других предприятий, учреждений и организаций, привлеченных на сельскохозяйственные работы | 060 | X                                  | -                                   | -                                   |
| Работники, занятые в подсобных промышленных предприятиях и промыслах   | 070 | -                                  | -                                   | -                                   |
| Работники жилищно-коммунального хозяйства и культурно-бытовых учреждений   | 080 | 1,00                               | 60                                  | -                                   |
| Работники торговли и общественного питания   | 090 | 2,00                               | 330                                 | -                                   |
| Работники, занятые на строительстве хозспособом  | 100 | -                                  | -                                   | -                                   |
| Работники детских учреждений, учебных заведений и курсов при хозяйстве   | 110 | -                                  | -                                   | -                                   |
| Работники, занятые прочими видами деятельности   | 120 | -                                  | -                                   | -                                   |

\* - Орган исполнительной власти заполняет строку в соответствии со следующими видами деятельности: сельское хозяйство

\*\* Орган исполнительной власти строку не заполняет.

## СПРАВОЧНО:

| Показатель  |       | За 2016 год   |
|---|-------|---|
| Наименование  | код   |   |
| 1   | 2     | 3   |
| 1. Отработано работниками, занятыми во всех отраслях хозяйства - всего:<br>тыс. чел.-дней (код по ОКЕИ-541)                                       | 130   | 7   |
| тыс. чел. - час. (код по ОКЕИ – 542)  | 131   | 54  |
| 2. Отработано на сельскохозяйственных работах привлеченными работниками, тыс. чел.-дней (код по ОКЕИ – 541)                                       | 140   | -   |
| 3. Состоит по списку работников на конец года - всего, чел. (код по ОКЕИ – 792)   | 150   | 22  |
| из них численность женщин   | 151   | 13  |
| 4. Из общей суммы начисленной заработной платы за год: оплата по тарифным ставкам, окладам, сдельным расценкам (без отпускных, доплат и надбавок) | 160   | 3 097   |
| из нее по натуральной форме оплаты  | 161   | -   |
| премии за счет всех источников, включая вознаграждения по итогам работы за год  | 170   | 12  |
| оплата отпусков   | 180   | 451   |
| оплата стоимости питания работников   | 190   | -   |
| районные коэффициенты и процентные надбавки (за выслугу лет, стаж работы)   | 191   | 532   |
| прочее  | 191.1 | -   |
| 5. Численность работников, получающих заработную плату ниже минимального размера оплаты труда   | 192   | -   |
| 6. Материальная помощь  | 200   | -   |
| 7. Распределение затрат труда (сумма строк 020 и 070) по отраслям производства и видам деятельности:  | код   | Отработано за отчетный год тыс. чел-час (код по ОКЕИ-542) |
|   | 2     | 3   |
| растениеводство (включая затраты отчетного года и будущих лет)  | 210   | 17  |
| животноводство (включая птицеводство, рыбоводство и звероводство)   | 220   | 13  |
| общепроизводственные затраты по растениеводству   | 230   | 2   |
| общепроизводственные затраты по животноводству  | 240   | 3   |
| промышленное производство, ремонтные мастерские, электроснабжение и водоснабжение   | 250   | 1   |
| услуги, оказанные работниками основной деятельности, капитальному строительству (без услуг на закладку и выращивание многолетних насаждений)      | 260   | -   |
| услуги, оказанные на закладке и выращивании многолетних насаждений  | 270   | -   |
| затраты, связанные с реализацией продукции и оказанием услуг на сторону и прочие  | 280   | -   |
| грузовой автотранспорт, транспортные работы тракторов, живая тяговая сила   | 290   | 6   |
| общехозяйственные расходы   | 300   | 4   |
| Итого по основному производству (стр.210+220+230+240+250+260+270+280+290+300)   | 310   | 46  |

Руководитель

(подпись)

Р.Р.Якупов

(расшифровка подписи)

Главный бухгалтер

(подпись)

Д.Я.Тураянова

(расшифровка подписи)

**Пояснения к бухгалтерскому балансу и отчету о финансовых результатах (тыс.руб.)  
за 2016 год**

Организация (орган исполнительной власти) \_\_\_\_\_  
Идентификационный номер налогоплательщика \_\_\_\_\_

\*Вид деятельности Сельское хозяйство

\*\*Организационно-правовая форма/форма собственности \_\_\_\_\_

Единица измерения: тыс. руб.

ФГУП Учебно-опытное хозяйство "Мировское" БГАУ

ФГУП

Форма №5 по ОКУД

Дата (число, месяц, год)

по ОКПО

ИНН

по ОКВЭД

по ОКОПФ/ОКФС

по ОКЕИ

|            |    |      |
|------------|----|------|
| КОДЫ       |    |      |
| 0710005    |    |      |
| 31         | 12 | 2016 |
| 04686684   |    |      |
| 0245001234 |    |      |
| 01.50      |    |      |
| 42         | 12 |      |
| 384        |    |      |

**1. Нематериальные активы и расходы на научно-исследовательские, опытно-конструкторские и технологические работы (НИОКР)  
1.1. Наличие и движение нематериальных активов**

| Наименование показателя              | Период     | Код  | На начало года            |   | Изменения за период |                           |   |                       |                       |                           | На конец периода        |                           |   |
|--------------------------------------|------------|------|---------------------------|---|---------------------|---------------------------|---|-----------------------|-----------------------|---------------------------|-------------------------|---------------------------|---|
|                                      |            |      | первоначальная стоимость* | накопленная амортизация и убытки от обесценения | поступило           | выбыло                    |   | начислено амортизации | убыток от обесценения | переоценка                |                         | первоначальная стоимость* | накопленная амортизация и убытки от обесценения |
|                                      |            |      |                           |   |                     | первоначальная стоимость* | накопленная амортизация и убытки от обесценения |                       |                       | первоначальная стоимость* | накопленная амортизация |                           |   |
| 1                                    | 2          | 3    | 4                         | 5   | 6                   | 7                         | 8   | 9                     | 10                    | 11                        | 12                      | 13                        | 14  |
| <b>Нематериальные активы - всего</b> | за 2016 г. | 5100 | -                         | -   | -                   | -                         | -   | -                     | -                     | -                         | -                       | -                         | -   |
|                                      | за 2015 г. | 5110 | -                         | -   | -                   | -                         | -   | -                     | -                     | -                         | -                       | -                         | -   |

**2. Основные средства**

**2.1. Наличие и движение основных средств**

| Наименование показателя  | Период     | Код  | На начало года            |                           | Изменения за период |                           |                           |                         |                           |                           | На конец периода          |                           |
|--|------------|------|---------------------------|---------------------------|---------------------|---------------------------|---------------------------|-------------------------|---------------------------|---------------------------|---------------------------|---------------------------|
|  |            |      | первоначальная стоимость* | накопленная амортизация** | поступило           | выбыло объектов           |                           | начислено амортизации** | переоценка                |                           | первоначальная стоимость* | накопленная амортизация** |
|  |            |      |                           |                           |                     | первоначальная стоимость* | накопленная амортизация** |                         | первоначальная стоимость* | накопленная амортизация** |                           |                           |
| 1  | 2          | 3    | 4                         | 5                         | 6                   | 7                         | 8                         | 9                       | 10                        | 11                        | 12                        | 13                        |
| <b>Основные средства (без учета доходных вложений в материальные ценности) - всего</b> | за 2016 г. | 5200 | 57 811                    | (21 450)                  | -                   | (5 309)                   | 3 659                     | (396)                   | -                         | -                         | 52 502                    | (18 187)                  |
|  | за 2015 г. | 5210 | 68 326                    | (22 725)                  | 682                 | (11 197)                  | 1 670                     | (395)                   | -                         | -                         | 57 811                    | (21 450)                  |
| в том числе:   | за 2016 г. | 5201 | 38 497                    | (16 932)                  | -                   | (2 231)                   | 1 880                     | (157)                   | -                         | -                         | 36 266                    | (15 209)                  |
| Здания, сооружения и передаточные устройства   | за 2015 г. | 5211 | 39 473                    | (17 492)                  | -                   | (976)                     | 717                       | (157)                   | -                         | -                         | 38 497                    | (16 932)                  |
|  | за 2016 г. | 5202 | 8 152                     | (930)                     | -                   | (604)                     | 604                       | (195)                   | -                         | -                         | 7 548                     | (521)                     |
| Машины и оборудования  | за 2015 г. | 5212 | 17 223                    | (1 077)                   | -                   | (9 071)                   | 342                       | (195)                   | -                         | -                         | 8 152                     | (930)                     |



## 2.2. Незавершенные капитальные вложения

| Наименование показателя   | Период     | Код  | На начало года | Изменения за период |         |   | На конец периода |
|---|------------|------|----------------|---------------------|---------|---|------------------|
|   |            |      |                | затраты за период   | списано | принято к учету в качестве основных средств или увеличена стоимость |                  |
| 1   | 2          | 3    | 4              | 5                   | 6       | 7   | 8                |
| Незавершенное строительство и незаконченные операции по приобретению, модернизации основных средств - всего | за 2016 г. | 5240 | -              | -                   | -       | -   | -                |
|   | за 2015 г. | 5250 | -              | 682                 | -       | (682)   | -                |

## 2.3. Изменение стоимости основных средств в результате достройки, дооборудования, реконструкции и частичной ликвидации

| Наименование показателя  | Код  | За 2016 г. | За 2015 г. |
|--|------|------------|------------|
| 1  | 2    | 3          | 4          |
| Увеличение стоимости объектов основных средств в результате достройки, дооборудования, реконструкции - всего | 5260 | -          | -          |
| Уменьшение стоимости объектов основных средств в результате частичной ликвидации - всего:                    | 5270 | -          | -          |

## 2.4. Иное использование основных средств

| Наименование показателя   | Код  | На 31.12.2016 г. | На 31.12.2015 г. | На 31.12.2014 г. |
|---|------|------------------|------------------|------------------|
| 1   | 2    | 3                | 4                | 5                |
| Переданные в аренду основные средства, числящиеся на балансе  | 5280 | 532              | 532              | 432              |
| Переданные в аренду основные средства, числящиеся за балансом   | 5281 | -                | -                | -                |
| Полученные в аренду основные средства, числящиеся на балансе  | 5282 | -                | -                | -                |
| Полученные в аренду основные средства, числящиеся за балансом   | 5283 | -                | -                | -                |
| Объекты недвижимости, принятые в эксплуатацию и фактически используемые, находящиеся в процессе государственной регистрации | 5284 | -                | -                | -                |
| Основные средства, переведенные на консервацию  | 5285 | 32 214           | 32 214           | 21 189           |
| Иное использование основных средств (залог)   | 5286 | -                | -                | -                |

## 3. Финансовые вложения

## 3.1. Наличие и движение финансовых вложений

| Наименование показателя    | Период     | Код  | На начало года           |                              | поступило | Изменения за период      |                              |  |   | На конец периода         |                              |
|----------------------------|------------|------|--------------------------|------------------------------|-----------|--------------------------|------------------------------|--|---|--------------------------|------------------------------|
|                            |            |      | первоначальная стоимость | накопленная корректировка*** |           | выбыло (погашено)        |                              | начисление процентов (включая доведение первоначальной стоимости до номинальной) | текущей рыночной стоимости (убытков от обесценения) | первоначальная стоимость | накопленная корректировка*** |
|                            |            |      |                          |                              |           | первоначальная стоимость | накопленная корректировка*** |  |   |                          |                              |
| 1                          | 2          | 3    | 4                        | 5                            | 6         | 7                        | 8                            | 9  | 10  | 11                       | 12                           |
| Долгосрочные - всего       | за 2016 г. | 5301 | -                        | -                            | -         | -                        | -                            | -  | -   | -                        | -                            |
|                            | за 2015 г. | 5311 | -                        | -                            | -         | -                        | -                            | -  | -   | -                        | -                            |
| Краткосрочные - всего      | за 2016 г. | 5305 | -                        | -                            | -         | -                        | -                            | -  | -   | -                        | -                            |
|                            | за 2015 г. | 5315 | -                        | -                            | -         | -                        | -                            | -  | -   | -                        | -                            |
| Финансовых вложений - итог | за 2016 г. | 5300 | -                        | -                            | -         | -                        | -                            | -  | -   | -                        | -                            |
|                            | за 2015 г. | 5310 | -                        | -                            | -         | -                        | -                            | -  | -   | -                        | -                            |

## 3.2. Иное использование финансовых вложений

| Наименование показателя  | Код  | На 31.12.2016 г. | На 31.12.2015 г. | На 31.12.2014 г. |
|--|------|------------------|------------------|------------------|
| 1  | 2    | 3                | 4                | 5                |
| Финансовые вложения, находящиеся в залоге, - всего                     | 5320 | -                | -                | -                |
| Финансовые вложения, переданные третьим лицам (кроме продажи), - всего | 5325 | -                | -                | -                |
| Иное использование финансовых вложений                                 | 5329 | -                | -                | -                |



## 4. Запасы

## 4.1. Наличие и движение запасов

| Наименование показателя                                     | Период     | Код  | На начало года |   | Изменения за период   |                |                               | На конец периода              |                |   |
|---|------------|------|----------------|---|-----------------------|----------------|-------------------------------|-------------------------------|----------------|---|
|   |            |      | себе-стоимость | величина резерва под снижение стоимости | поступления и затраты | выбыло         |                               | убытков от снижения стоимости | себе-стоимость | величина резерва под снижение стоимости |
|   |            |      |                |   |                       | себе-стоимость | резерв под снижение стоимости |                               |                |   |
| 1   | 2          | 3    | 4              | 5                                       | 6                     | 7              | 8                             | 9                             | 10             | 11                                      |
| Запасы - всего  | за 2016 г. | 5400 | 8 517          | -                                       | 33 092                | (33 303)       | -                             | -                             | 8 306          | -                                       |
|   | за 2015 г. | 5420 | 13 590         | -                                       | 27 966                | (33 039)       | -                             | -                             | 8 517          | -                                       |
| в том числе: сырье, материалы и другие аналогичные ценности | за 2016 г. | 5401 | 1 781          | -                                       | 9 985                 | (9 440)        | -                             | -                             | 2 326          | -                                       |
|   | за 2015 г. | 5421 | 3 064          | -                                       | 4 800                 | (6 083)        | -                             | -                             | 1 781          | -                                       |
| животные на выращивании и откорме                           | за 2016 г. | 5402 | 2 903          | -                                       | 2 502                 | (950)          | -                             | -                             | 4 455          | -                                       |
|   | за 2015 г. | 5422 | 4 462          | -                                       | 2 378                 | (3 937)        | -                             | -                             | 2 903          | -                                       |
| затраты в незавершенном производстве                        | за 2016 г. | 5403 | 3 189          | -                                       | 13 751                | (16 256)       | -                             | -                             | 684            | -                                       |
|   | за 2015 г. | 5423 | 5 470          | -                                       | 18 321                | (20 602)       | -                             | -                             | 3 189          | -                                       |
| готовая продукция и товары для перепродажи                  | за 2016 г. | 5404 | 644            | -                                       | 6 854                 | (6 657)        | -                             | -                             | 841            | -                                       |
|   | за 2015 г. | 5424 | 594            | -                                       | 2 467                 | (2 417)        | -                             | -                             | 644            | -                                       |
| товары отгруженные  | за 2016 г. | 5405 | -              | -                                       | -                     | -              | -                             | -                             | -              | -                                       |
|   | за 2015 г. | 5425 | -              | -                                       | -                     | -              | -                             | -                             | -              | -                                       |
| расходы будущих периодов                                    | за 2016 г. | 5406 | -              | -                                       | -                     | -              | -                             | -                             | -              | -                                       |
|   | за 2015 г. | 5426 | -              | -                                       | -                     | -              | -                             | -                             | -              | -                                       |
| прочие запасы и затраты                                     | за 2016 г. | 5407 | -              | -                                       | -                     | -              | -                             | -                             | -              | -                                       |
|   | за 2015 г. | 5427 | -              | -                                       | -                     | -              | -                             | -                             | -              | -                                       |

## 4.2. Запасы в залоге

| Наименование показателя                           | Код  | На 31.12.2016 г. | На 31.12.2015 г. | На 31.12.2014 г. |
|---|------|------------------|------------------|------------------|
| 1   | 2    | 3                | 4                | 5                |
| Запасы, не оплаченные на отчетную дату, - всего   | 5440 | -                | -                | -                |
| Запасы, находящиеся в залоге по договору, - всего | 5445 | -                | -                | -                |

## 5. Дебиторская и кредиторская задолженность

## 5.1. Наличие и движение дебиторской задолженности

| Наименование показателя                           | Период     | Код  | На начало года                |   | Изменения за период  |  |           |                                      |                          |   | На конец периода              |   |
|---|------------|------|-------------------------------|---|--|--|-----------|--------------------------------------|--------------------------|---|-------------------------------|---|
|   |            |      | учтенная по условиям договора | величина резерва по сомнительным долгам | поступление  |  | выбыло    |                                      |                          | перевод из долго- в кратко- срочную задолжен- ность | учтенная по условиям договора | величина резерва по сомнитель- ным долгам |
|   |            |      |                               |   | в результате хозяйственных операций (сумма долга по сделке операции)**** | причита- ющиеся проценты, штрафы и иные начисле- ния**** | погашение | списание на финансовый результат**** | восста- новление резерва |   |                               |   |
| 1   | 2          | 3    | 4                             | 5                                       | 6  | 7  | 8         | 9                                    | 10                       | 11  | 12                            | 13  |
| Долгосрочная дебиторская задолженность - всего    | за 2016 г. | 5501 | -                             | -                                       | -  | -  | -         | -                                    | -                        | -   | -                             | -   |
|   | за 2015 г. | 5521 | -                             | -                                       | -  | -  | -         | -                                    | -                        | -   | -                             | -   |
| в том числе: расчеты с покупателями и заказчиками | за 2016 г. | 5502 | -                             | -                                       | -  | -  | -         | -                                    | -                        | -   | -                             | -   |
|   | за 2015 г. | 5522 | -                             | -                                       | -  | -  | -         | -                                    | -                        | -   | -                             | -   |
| авансы выданные                                   | за 2016 г. | 5503 | -                             | -                                       | -  | -  | -         | -                                    | -                        | -   | -                             | -   |
|   | за 2015 г. | 5523 | -                             | -                                       | -  | -  | -         | -                                    | -                        | -   | -                             | -   |
| прочие  | за 2016 г. | 5504 | -                             | -                                       | -  | -  | -         | -                                    | -                        | -   | -                             | -   |
|   | за 2015 г. | 5524 | -                             | -                                       | -  | -  | -         | -                                    | -                        | -   | -                             | -   |
| Краткосрочная дебиторская задолженность - всего   | за 2016 г. | 5510 | 3 327                         | -                                       | 22 905   | -  | (23 383)  | -                                    | -                        | -   | 2 849                         | -   |
|   | за 2015 г. | 5530 | 3 123                         | -                                       | 30 494   | -  | (30 290)  | -                                    | -                        | -   | 3 327                         | -   |
| в том числе: расчеты с покупателями и заказчиками | за 2016 г. | 5511 | 816                           | -                                       | 8 833  | -  | (8 694)   | -                                    | -                        | -   | 955                           | -   |
|   | за 2015 г. | 5531 | 594                           | -                                       | 18 804   | -  | (18 582)  | -                                    | -                        | -   | 816                           | -   |
| авансы выданные                                   | за 2016 г. | 5512 | -                             | -                                       | -  | -  | -         | -                                    | -                        | -   | -                             | -   |
|   | за 2015 г. | 5532 | -                             | -                                       | -  | -  | -         | -                                    | -                        | -   | -                             | -   |
| прочие  | за 2016 г. | 5513 | 2 511                         | -                                       | 14 072   | -  | (14 689)  | -                                    | -                        | -   | 1 894                         | -   |
|   | за 2015 г. | 5533 | 2 529                         | -                                       | 11 690   | -  | (11 708)  | -                                    | -                        | -   | 2 511                         | -   |
| Итого   | за 2016 г. | 5500 | 3 327                         | -                                       | 22 905   | -  | (23 383)  | -                                    | -                        | X   | 2 849                         | -   |
|   | за 2015 г. | 5520 | 3 123                         | -                                       | 30 494   | -  | (30 290)  | -                                    | -                        | X   | 3 327                         | -   |

## 5.2. Просроченная дебиторская задолженность

| Наименование показателя      | Код  | На 31.12.2016 г.              |                      | На 31.12.2015 г.              |                      | На 31.12.2014 г.              |                      |
|------------------------------|------|-------------------------------|----------------------|-------------------------------|----------------------|-------------------------------|----------------------|
|                              |      | учтенная по условиям договора | балансовая стоимость | учтенная по условиям договора | балансовая стоимость | учтенная по условиям договора | балансовая стоимость |
| 1                            | 2    | 3                             | 4                    | 5                             | 6                    | 7                             | 8                    |
| Всего                        | 5540 | -                             | -                    | -                             | -                    | -                             | -                    |
| в том числе:<br>долгосрочная | 5541 | -                             | -                    | -                             | -                    | -                             | -                    |
| краткосрочная                | 5542 | -                             | -                    | -                             | -                    | -                             | -                    |

## 5.3. Наличие и движение кредиторской задолженности

| Наименование показателя                           | Период     | Код  | Остаток на начало года | Изменения за период   |   |           |                                       |   | Остаток на конец периода |
|---|------------|------|------------------------|---|---|-----------|---------------------------------------|---|--------------------------|
|   |            |      |                        | поступление   |   | выбыло    |                                       | перевод из долго- в кратко- срочную задолжен- ность |                          |
|   |            |      |                        | в результате хозяйствен- ных опера- ций (сумма долга по сделке, операции)** | причита- ющиеся проценты, штрафы и иные начисле- ния***** | погашение | списание на финансовый результат***** |   |                          |
| 1   | 2          | 3    | 4                      | 5   | 6   | 7         | 8                                     | 9   | 10                       |
| Долгосрочная кредиторская задолженность - всего   | за 2016 г. | 5551 | -                      | -   | -   | -         | -                                     | -   | -                        |
|   | за 2015 г. | 5571 | -                      | -   | -   | -         | -                                     | -   | -                        |
| в том числе: кредиты                              | за 2016 г. | 5552 | -                      | -   | -   | -         | -                                     | -   | -                        |
|   | за 2015 г. | 5572 | -                      | -   | -   | -         | -                                     | -   | -                        |
| займы   | за 2016 г. | 5553 | -                      | -   | -   | -         | -                                     | -   | -                        |
|   | за 2015 г. | 5573 | -                      | -   | -   | -         | -                                     | -   | -                        |
| прочие  | за 2016 г. | 5554 | -                      | -   | -   | -         | -                                     | -   | -                        |
|   | за 2015 г. | 5574 | -                      | -   | -   | -         | -                                     | -   | -                        |
| Краткосрочная кредиторская задолженность - всего  | за 2016 г. | 5560 | 25 041                 | 21 386  | -   | (26 768)  | (1 708)                               | -   | 17 951                   |
|   | за 2015 г. | 5580 | 20 471                 | 31 470  | -   | (26 900)  | -                                     | -   | 25 041                   |
| в том числе: расчеты с поставщиками и заказчиками | за 2016 г. | 5561 | 7 467                  | 8 876   | -   | (10 961)  | -                                     | -   | 5 382                    |
|   | за 2015 г. | 5581 | 6 480                  | 18 035  | -   | (17 048)  | -                                     | -   | 7 467                    |

| Наименование показателя     | Период     | Код  | Остаток на начало года | Изменения за период   |   |           |                                       |   | Остаток на конец периода |        |
|-----------------------------|------------|------|------------------------|---|---|-----------|---------------------------------------|---|--------------------------|--------|
|                             |            |      |                        | поступление   |   | выбыло    |                                       | перевод из долго- в кратко- срочную задолжен- ность |                          |        |
|                             |            |      |                        | в результате хозяйствен- ных опера- ций (сумма долга по сделке, операции)** | причита- ющиеся проценты, штрафы и иные начисле- ния***** | погашение | списание на финансовый результат***** |   |                          |        |
| 1                           | 2          | 3    | 4                      | 5   | 6   | 7         | 8                                     | 9   | 10                       |        |
| авансы полученные           | за 2016 г. | 5562 | -                      | -   | -   | -         | -                                     | -   | -                        | -      |
|                             | за 2015 г. | 5582 | -                      | -   | -   | -         | -                                     | -   | -                        | -      |
| расчеты по налогам и сборам | за 2016 г. | 5563 | 5 571                  | 1 136   | -   | (1 737)   | (1 708)                               | -   | -                        | 3 262  |
|                             | за 2015 г. | 5583 | 4 607                  | 1 291   | -   | (327)     | -                                     | -   | -                        | 5 571  |
| кредиты                     | за 2016 г. | 5564 | -                      | -   | -   | -         | -                                     | -   | -                        | -      |
|                             | за 2015 г. | 5584 | -                      | -   | -   | -         | -                                     | -   | -                        | -      |
| займы                       | за 2016 г. | 5565 | -                      | -   | -   | -         | -                                     | -   | -                        | -      |
|                             | за 2015 г. | 5585 | -                      | -   | -   | -         | -                                     | -   | -                        | -      |
| прочие                      | за 2016 г. | 5566 | 12 003                 | 11 374  | -   | (14 070)  | -                                     | -   | -                        | 9 307  |
|                             | за 2015 г. | 5586 | 9 384                  | 12 144  | -   | (9 525)   | -                                     | -   | -                        | 12 003 |
| Итого                       | за 2016 г. | 5550 | 25 041                 | 21 386  | -   | (26 768)  | (1 708)                               | X   | -                        | 17 951 |
|                             | за 2015 г. | 5570 | 20 471                 | 31 470  | -   | (26 900)  | -                                     | X   | -                        | 25 041 |

## 5.4. Просроченная кредиторская задолженность

| Наименование показателя       | Код  | На 31.12.2016 г. | На 31.12.2015 г. | На 31.12.2014 г. |
|-------------------------------|------|------------------|------------------|------------------|
| 1                             | 2    | 3                | 4                | 5                |
| Всего                         | 5590 | -                | -                | -                |
| в том числе:<br>долгосрочная  | 5591 | -                | -                | -                |
| из нее:<br>по кредитам        | 5592 | -                | -                | -                |
| займам                        | 5593 | -                | -                | -                |
| в том числе:<br>краткосрочная | 5594 | -                | -                | -                |
| из нее:<br>по кредитам        | 5595 | -                | -                | -                |
| займам                        | 5596 | -                | -                | -                |

## 6. Расходы по обычным видам деятельности (по элементам затрат)

| Наименование показателя   | Код  | За 2016 г. | За 2015 г. |
|---|------|------------|------------|
| 1   | 2    | 3          | 4          |
| Материальные затраты  | 5610 | 7 882      | 9 162      |
| затраты на оплату труда   | 5620 | 4 092      | 6 833      |
| Отчисления на социальные нужды  | 5630 | 1 236      | 1 866      |
| Амортизация   | 5640 | 396        | 395        |
| Прочие затраты  | 5650 | 145        | 65         |
| Итого по элементам затрат   | 5660 | 13 751     | 18 321     |
| Изменение остатков (прирост [-], уменьшение [+]):<br>незавершенного производства, готовой продукции | 5670 | 2 308      | 2 231      |
| Итого расходы по обычным видам деятельности   | 5600 | 16 059     | 20 552     |

## 7. Резервы под условные обязательства

| Наименование показателя                    | Код  | Остаток на начало года | Начислено | Использовано | Восстановлено | Остаток на конец периода |
|--|------|------------------------|-----------|--------------|---------------|--------------------------|
| 1  | 2    | 3                      | 4         | 5            | 6             | 7                        |
| Резервы под условные обязательства - всего | 5700 | -                      | -         | -            | -             | -                        |

## 8. Обеспечения обязательств

| Наименование показателя                     | Код  | На 31.12.2016 г. | На 31.12.2015 г. | На 31.12.2014 г. |
|---|------|------------------|------------------|------------------|
| 1   | 2    | 3                | 4                | 5                |
| Полученные - всего                          | 5800 | -                | -                | -                |
| в том числе:<br>векселя                     | 5801 | -                | -                | -                |
| Имущество, находящееся в залоге             | 5810 | -                | -                | -                |
| в том числе:<br>объекты основных средств    | 5811 | -                | -                | -                |
| ценные бумаги и иные<br>финансовые вложения | 5812 | -                | -                | -                |
| прочее                                      | 5813 | -                | -                | -                |
| Выданные - всего                            | 5820 | -                | -                | -                |
| в том числе:<br>векселя                     | 5821 | -                | -                | -                |
| Имущество, переданное в залог               | 5830 | -                | -                | -                |
| в том числе:<br>объекты основных средств    | 5831 | -                | -                | -                |
| ценные бумаги и иные<br>финансовые вложения | 5832 | -                | -                | -                |
| прочее                                      | 5833 | -                | -                | -                |

## 9. Государственная помощь

| Наименование показателя                             |            | Код  | За 2016 г.          |                 | За 2015 г.                      |               |
|---|------------|------|---------------------|-----------------|---------------------------------|---------------|
| 1   |            | 2    | 3                   |                 | 4                               |               |
| Получено бюджетных средств - всего                  |            | 5900 | -                   | -               | -                               | 60            |
| в том числе:  |            |      |                     |                 |                                 |               |
| из федерального бюджета                             |            | 5901 | -                   | -               | -                               | 54            |
| из бюджета субъекта Российской Федерации            |            | 5902 | -                   | -               | -                               | 6             |
| из местных бюджетов                                 |            | 5903 | -                   | -               | -                               | -             |
| Наименование показателя                             | Период     | Код  | На начало года      | Получено за год | Возвращено за год               | На конец года |
| 1   | 2          | 3    | 4                   | 5               | 6                               | 7             |
| Бюджетные кредиты - всего                           | за 2016 г. | 5910 | -                   | -               | -                               | -             |
|   | за 2015 г. | 5920 | -                   | -               | -                               | -             |
| в том числе: из федерального бюджета                | за 2016 г. | 5911 | X                   | X               | X                               | X             |
|   | за 2015 г. | 5921 | X                   | X               | X                               | X             |
| из бюджета субъекта Российской Федерации            | за 2016 г. | 5912 | -                   | -               | -                               | -             |
|   | за 2015 г. | 5922 | -                   | -               | -                               | -             |
| из местных бюджетов                                 | за 2016 г. | 5913 | -                   | -               | -                               | -             |
|   | за 2015 г. | 5923 | -                   | -               | -                               | -             |
| Наименование показателя                             | Период     | Код  | Получено из бюджета |                 | Получено из внебюджетных фондов |               |
| 1   | 2          | 3    | 4                   |                 | 5                               |               |
| Расходы по обычным видам деятельности - всего       | за 2016 г. | 5930 | -                   | -               | -                               | -             |
|   | за 2015 г. | 5935 | -                   | 60              | -                               | -             |
| в том числе: на растениеводство                     | за 2016 г. | 5931 | -                   | -               | -                               | -             |
|   | за 2015 г. | 5936 | -                   | -               | -                               | -             |
| на животноводство                                   | за 2016 г. | 5932 | -                   | -               | -                               | -             |
|   | за 2015 г. | 5937 | -                   | 60              | -                               | -             |
| на прочие цели                                      | за 2016 г. | 5933 | -                   | -               | -                               | -             |
|   | за 2015 г. | 5938 | -                   | -               | -                               | -             |
| Капитальные вложения во внеоборотные активы - всего | за 2016 г. | 5940 | -                   | -               | -                               | -             |
|   | за 2015 г. | 5950 | -                   | -               | -                               | -             |
| в том числе: мелиоративные мероприятия              | за 2016 г. | 5941 | -                   | -               | -                               | -             |
|   | за 2015 г. | 5951 | -                   | -               | -                               | -             |
| закладка и выращивание многолетних насаждений       | за 2016 г. | 5942 | -                   | -               | -                               | -             |
|   | за 2015 г. | 5952 | -                   | -               | -                               | -             |
| закупка сельхозтехники                              | за 2016 г. | 5943 | -                   | -               | -                               | -             |
|   | за 2015 г. | 5953 | -                   | -               | -                               | -             |

| Наименование показателя  | Период     | Код  | Получено из бюджета | Получено из внебюджетных фондов |
|--|------------|------|---------------------|---------------------------------|
| 1  | 2          | 3    | 4                   | 5                               |
| строительство объектов социальной сферы                                    | за 2016 г. | 5944 | -                   | -                               |
|  | за 2015 г. | 5954 | -                   | -                               |
| прочие   | за 2016 г. | 5945 | -                   | -                               |
|  | за 2015 г. | 5955 | -                   | -                               |
| Компенсация убытков по чрезвычайным ситуациям (стихийные бедствия, пожары) | за 2016 г. | 5960 | -                   | -                               |
|  | за 2015 г. | 5965 | -                   | -                               |

## Примечания

\*. В случае переоценки в графе "Первоначальная стоимость" приводится текущая рыночная стоимость или текущая (восстановительная) стоимость.

\*\*. Некоммерческая организация графы "Накопленная амортизация" и "Начисленная амортизация" именуется соответственно "Накопленный износ" и "Начисленный износ".

\*\*\*. Накопленная корректировка определяется как:

разница между первоначальной и текущей рыночной стоимостью - по финансовым вложениям, по которым можно определить текущую рыночную стоимость;


начисленная в течение срока обращения разница между первоначальной стоимостью и номинальной стоимостью - по долговым ценным бумагам, по которым не определяется текущая рыночная стоимость;

величина резерва под обесценение финансовых вложений, созданного на предыдущую отчетную дату, - по финансовым вложениям, по которым не определяется текущая рыночная стоимость

\*\*\*\*. Данные раскрываются за минусом дебиторской задолженности, поступившей и погашенной (списанной) в одном отчетном периоде.

\*\*\*\*\*. Данные раскрываются за минусом кредиторской задолженности, поступившей и погашенной (списанной) в одном отчетном периоде.

Руководитель

  
(подпись)

Р.Р.Якупов  
(расшифровка подписи)

Главный бухгалтер

  
(подпись)

Д.Я.Тураянова  
(расшифровка подписи)